


フォークリフトの運用は大丈夫ですか？ 不安はありませんか？

社内（構内）ルールを守り、
安全走行・安全操作を行っているか？

大切な商品への配慮（揺れ）や
作業員（歩行者）に対する距離など
保たれているか？

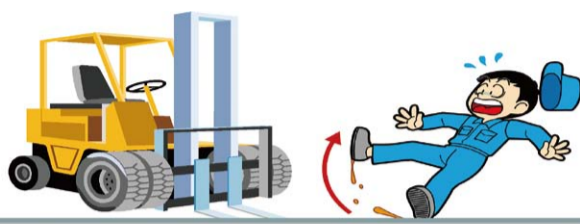


360°カメラの場合、レバー操作も確認可能

- ドライブレコーダーの映像を活用し、危険な操作・ルール違反をチェックします。
- 運用チェック後の映像を教育にも使用が可能です。

フォークリフト運用監査によって

- ✔ 指導項目が明確になり、事故リスクの削減につながります。
- ✔ 守られていない社内ルールが浮き彫りになり、商品品質の向上・労働災害の防止になります。



ドライブレコーダーの機種により
急加速・急減速・急転回など判定する機能がありますが、
それだけでは事故要因を発見できません。

記録映像をひとつずつ「目視」にて分析することで

- ▼危険行為
 - ▼保持操作
 - ▼周辺距離
 - ▼ヒヤリハット
 - ▼指差し呼称
- の有無なども確認が可能になります。

目視による 分析例

- 危険行為 社内ルールの指差し確認等を怠る危険な行為
- 保持操作 「ハンディ、携帯、伝票」等を持ったままの危険な操作
- 周辺距離 走行、操作中に周囲の作業員との危険な距離

これまで見えなかった、作業員ひとりひとりの操作状況の把握や、
危険要因の解明が目視により可能になります。

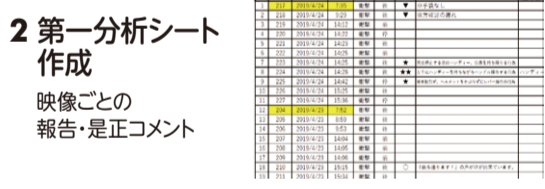
運用監査の流れ

監査申込

SDカード送付

- 映像ごとにチェック
- 第一分析シートを作成
- 該当映像の選定保存

- 監査報告 (SDカード返却)



◎運用監査費用について

【1セット】車両2台 (SDカード2枚)
各車最大50映像まで:計~100映像
※イベント記録

【費用】30,000円~ (消費税別)

【分析項目】危険行為、保持操作、周辺距離
※分析項目の追加はご相談ください

※仕様・価格を変更する場合がございます。

より詳しい報告書をご希望なら

車両ごとの報告・
是正処置コメント付き
映像分析報告書

別料金
7,000円~
(消費税別)



※詳しくはお問合せください。

ヒヤリハット映像集・報告書をもとに、教育・講習にお役立てください。

モニタリング用貸出しドラレコについて

かんたん取付！
モニタリングが
できます！
※運用テスト中です。

ドライブレコーダー未装着の場合は、ご相談ください。

モニタリング用は、コンバーターや電装工事が不要！
バッテリー付きドライブレコーダーです。

POINT

オペレーターのヘルメットが真下になるように
取付けます。

※ドラレコと同梱の留め具・結束バンド等をご使用ください。

ヘッドガードにかんたん取付け



受取

専用ケース (コンテナ)
にて、ドラレコ2台+付属品
(説明書・返却用伝票含む)
をお届けいたします。

返却

モニタリング終了後、
ドラレコ一式を専用ケースにて
当社 (映像分析センター) へ
ご返却ください。

費用

運用監査1回につき:
20,000円~ (消費税別)
※発送・返却送料、
クリーニング費用含む

※ご返却の際、破損・汚れの酷い場合は追加費用がかかります。
※バッテリーは充電済をお送りいたしますが、使用状況により充電をお願いする場合がございます。
※北海道、沖縄、離島などの場合、送料を追加させていただきます。

まずはお気軽にご相談ください

映像分析センター

【東京サテライトオフィス】
東京都港区浜松町2-2-15ダイヤビル2F

お問合せ

Tel: 054-368-5153
Fax: 054-368-5154

タクシー支援サービス株式会社 〒424-0809 静岡県静岡市清水区天神 1-6-11 <http://www.taxi-media.jp/>
※内容は変更となる場合がございます。※写真はすべてイメージです。

